



*А - класс*

Первоклассные упражнения!

# Буквы



**4-5**  
лет

# Уважаемые родители!


Вашему малышу уже исполнилось **4 года**, и с каждым днём он становится всё более самостоятельным. Пройдёт совсем немного времени, и наступит школьная пора. А к этому периоду жизни ребёнка, как известно, нужно готовиться. Подготовка к школе не должна превращаться в принудительную работу, с этим согласны все современные родители, ведь дети остаются детьми, и им по-прежнему хочется играть и веселиться.

Совместить эти два важных для ребёнка момента — эффективной подготовки и развлечения — вам помогут рабочие тетради серии «**А-класс**». Раскрашивая картинки с любимыми животными, проходя запутанные лабиринты и отгадывая кроссворды, малыш познакомится с буквами, цифрами и фигурами играя, без утомительного заучивания. Пошаговая программа подготовки к школе разработана **Викторией Валерьевной Мамаевой**, опытным педагогом-практиком, постоянным научным консультантом детских садов, школ и гимназий.

Главный плюс этой программы состоит в том, что ребёнок раскрашивает, обводит, рисует, одновременно запоминая, как выглядит тот или иной предмет, учится о нём рассказывать. Очень важно также, что выполнять упражнения малыш может **самостоятельно**, помощь взрослого ему потребуется только в чтении текста задания.

Рабочих тетрадей для малышек 4–5 лет всего десять:

- Буквы
- Счёт
- Цифры
- Прописи
- Письмо
- Внимание
- Речь
- Память
- Логика
- Пространство и время



Рабочие тетради лучше всего использовать в комплекте. Так малыш сможет осваивать необходимые навыки одновременно и его развитие будет разносторонним.

**Желаем успеха!**



# Мои занятия в «А-классе»



Я рисую и раскрашиваю.



Я отгадываю и рассказываю.



Я обвожу, подчёркиваю, подписываю.



Я читаю, отвечаю на вопросы.

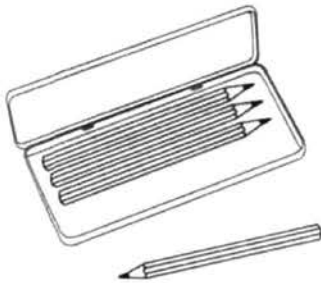


Я сравниваю и выбираю.



Я выполняю самое сложное задание.

## Как я занимаюсь

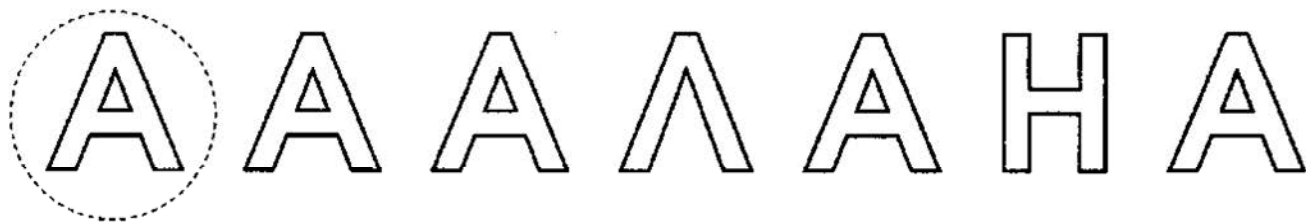


Цветные карандаши




10–15 минут в день


Обведи буквы А.




Раскрась фрукты, названия которых начинаются на А.



Обведи буквы Б.

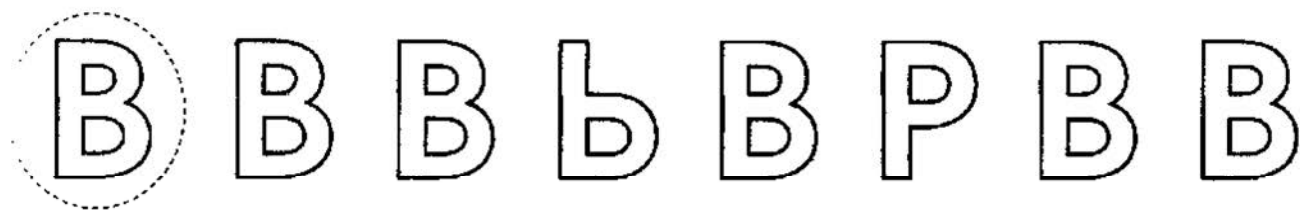


Раскрась животных, названия которых начинаются на Б.

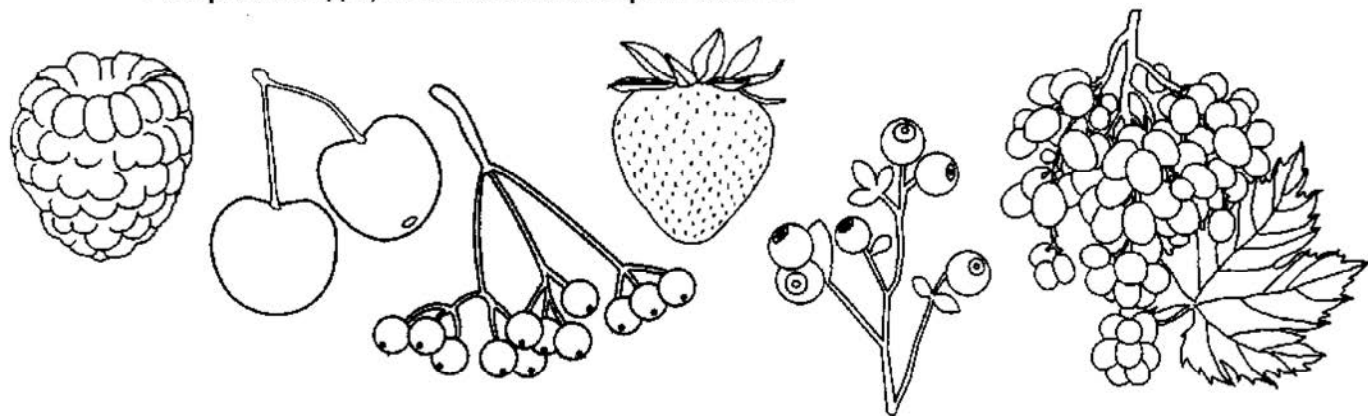




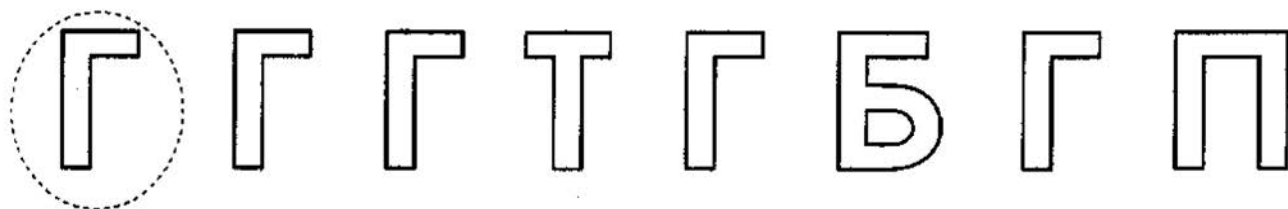
Обведи буквы В.



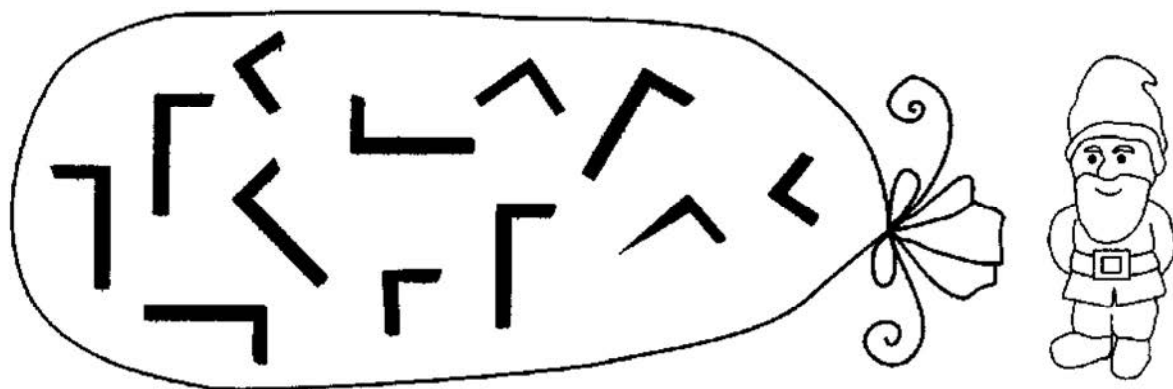
Раскрась ягоды, в названиях которых есть В.



Обведи буквы Г.



У гнома в мешке оказались буквы Г и просто крючки. Обведи только буквы Г.



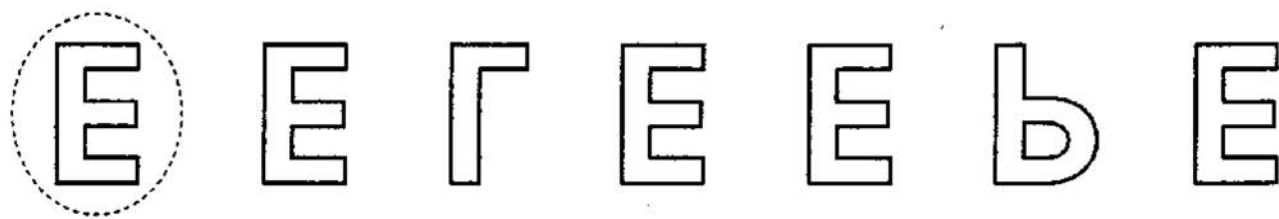
Обведи буквы Д.



Раскрась только те предметы, названия которых начинаются на Д.



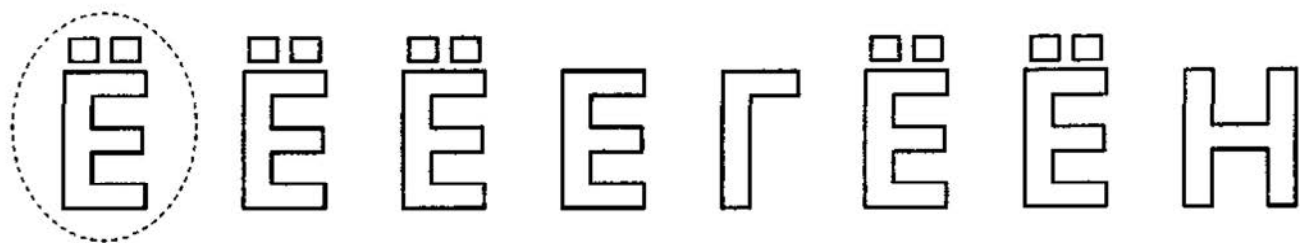
Обведи буквы Е.




В этом еловом лесу спрятались буквы Е. Найди и обведи их.



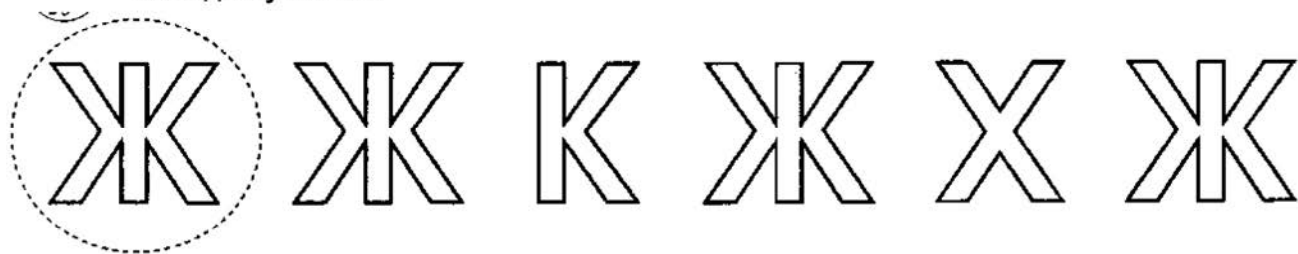
Обведи буквы Ё.



Подумай, на каком автобусе поедет ёж, а на каком енот. Проводи зверей до автобусов.



Обведи буквы Ж.




Раскрась животных, названия которых начинаются на Ж.



Обведи буквы З,



Раскрась только те предметы, названия которых начинаются на З.



Обведи буквы И.

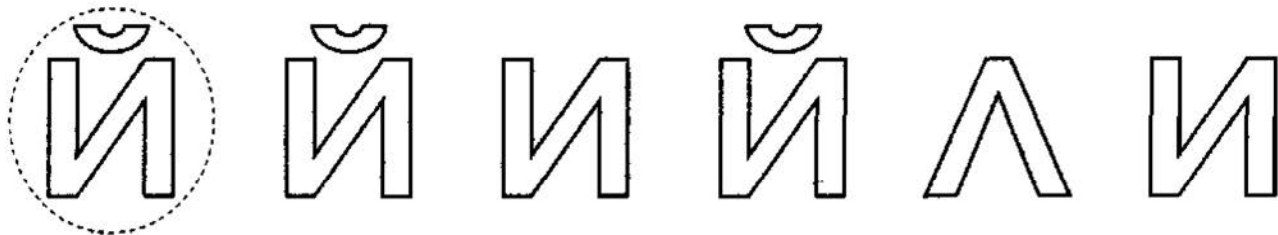


Раскрась предметы, названия которых заканчиваются на И.

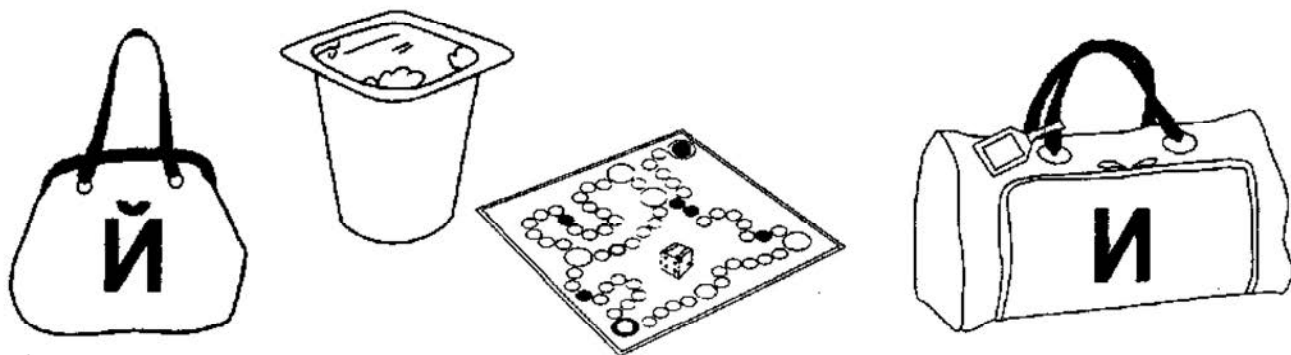




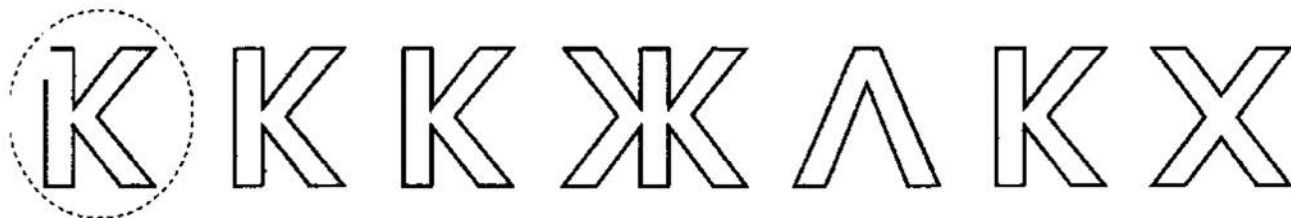
Обведи буквы И.



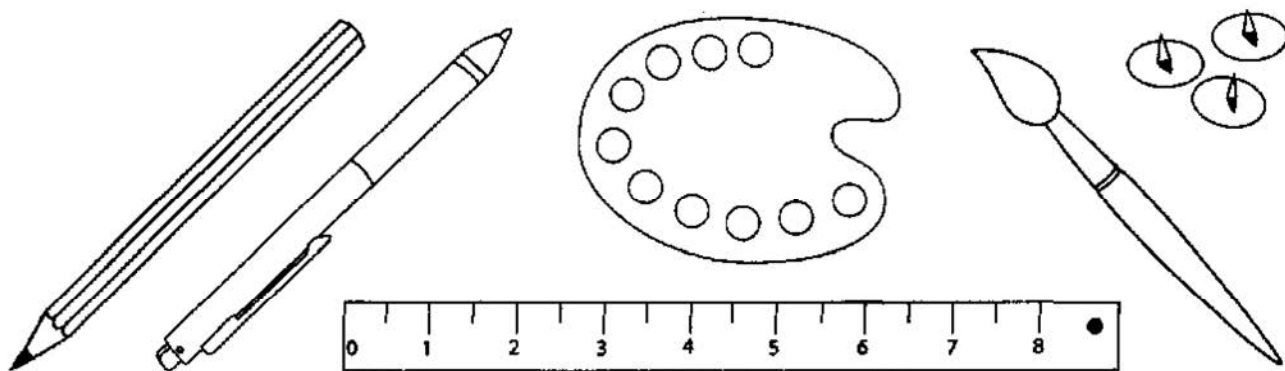
Подумай, в какую сумку положить йогурт, а в какую игру. Покажи стрелочками.



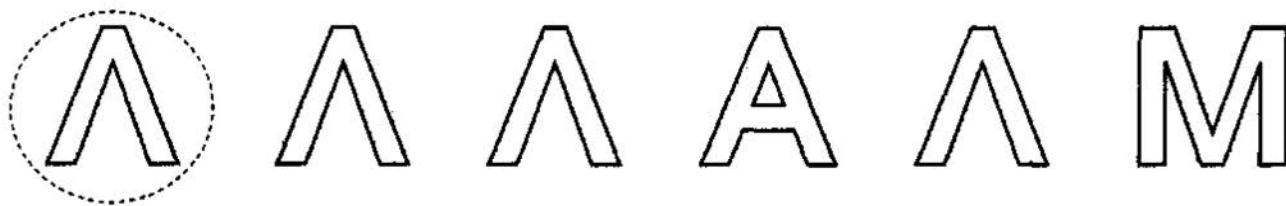
Обведи буквы К.




Раскрась только те письменные принадлежности, которые начинаются на К.



Обведи буквы Л.




Нарисуй в рамочках картинку, названия которых начинаются на Л.



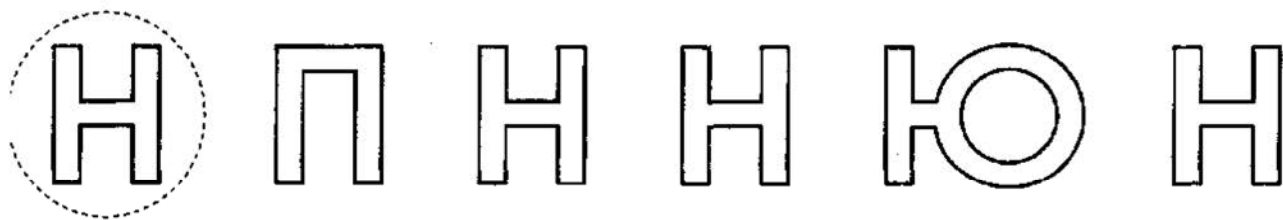
Обведи буквы М.



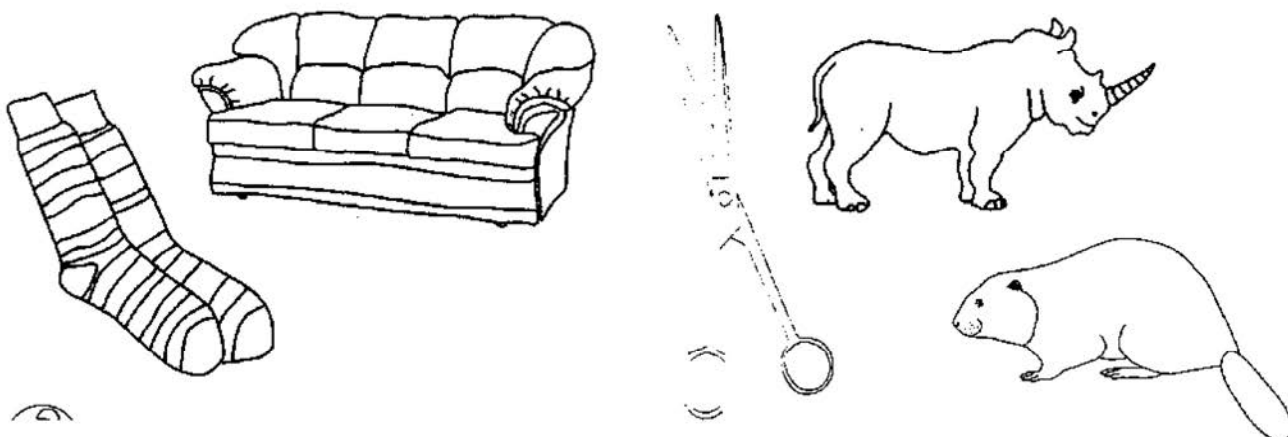
Обведи только тех насекомых, названия которых начинаются на М.



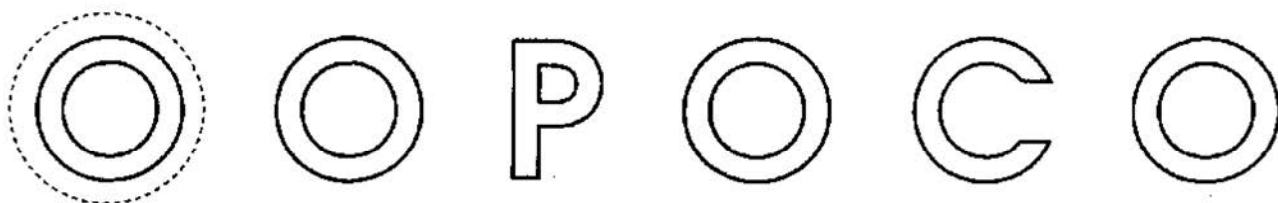
Обведи буквы Н.



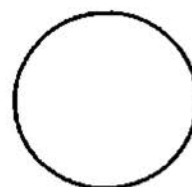
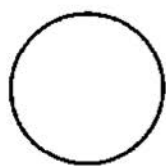
Раскрась предметы, названия которых начинаются на Н.



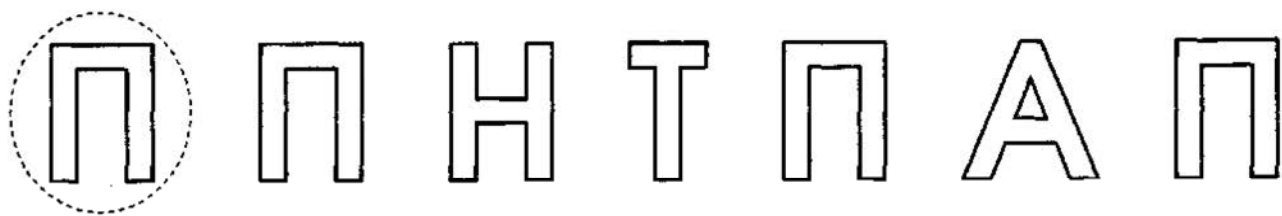
Обведи буквы О.



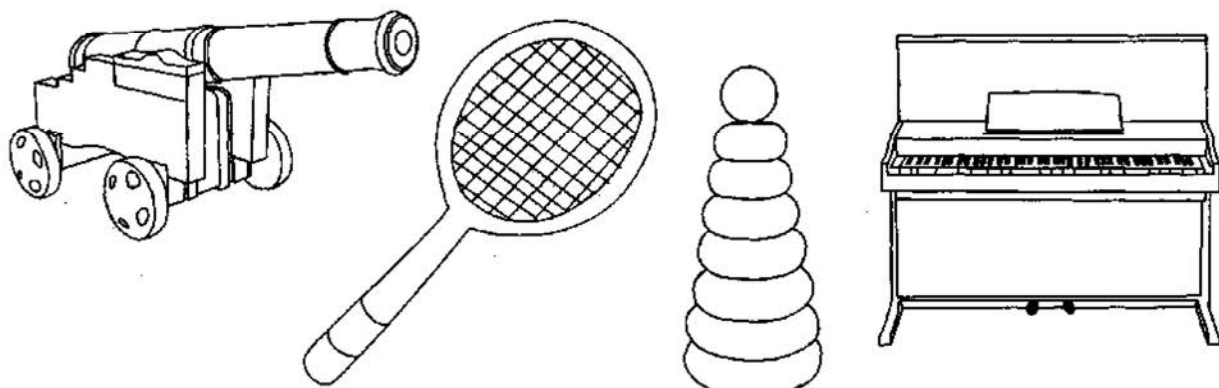
Преврати буквы О в предметы, которые на неё начинаются (обезьянку, очки, облако).



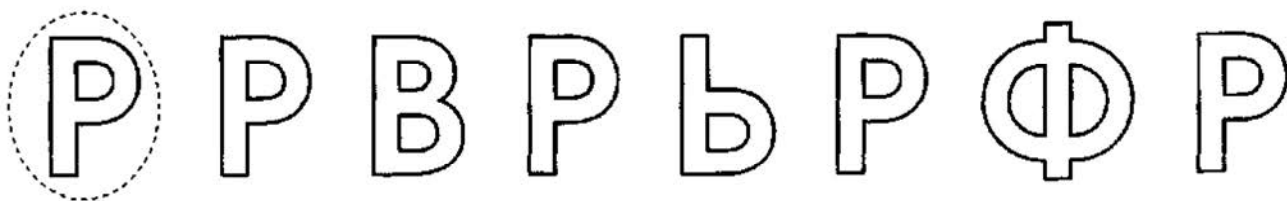
Обведи буквы П.



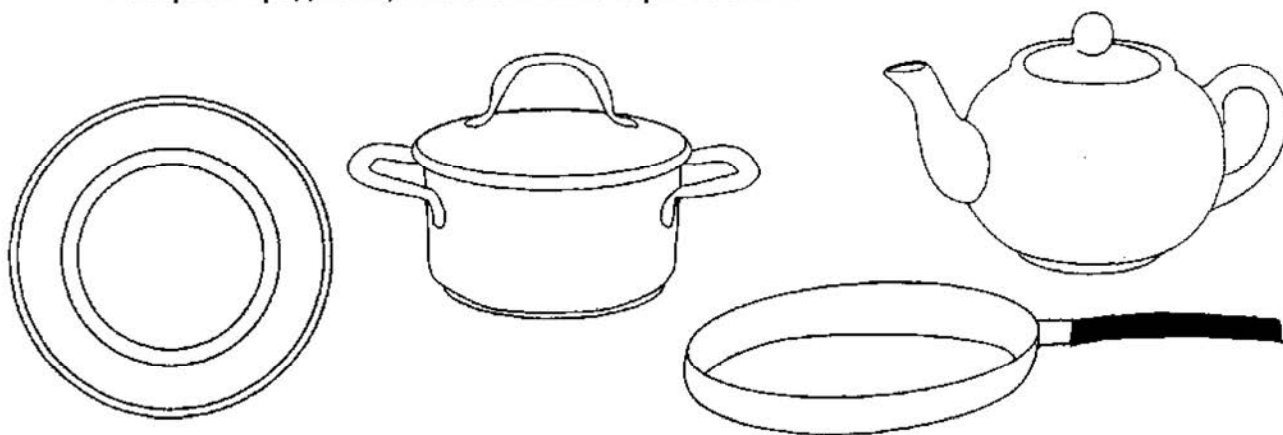
Раскрась предметы, названия которых начинаются на П.



Обведи буквы Р.

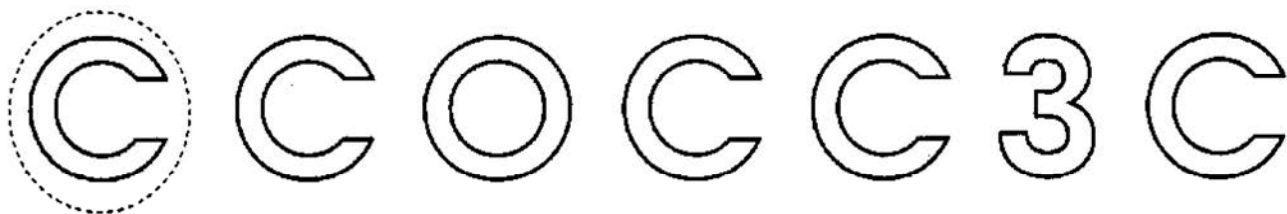


Раскрась предметы, в названиях которых есть Р.


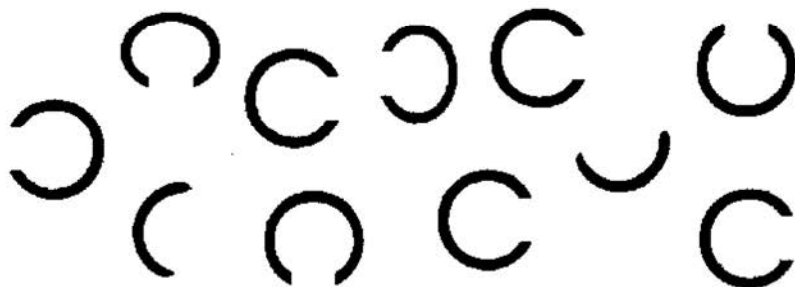





Обведи буквы С.




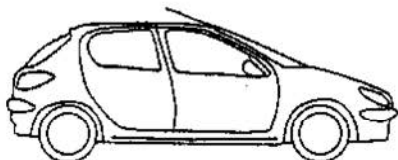
Эта сойка любит букву С. Обведи для неё только правильные буквы.



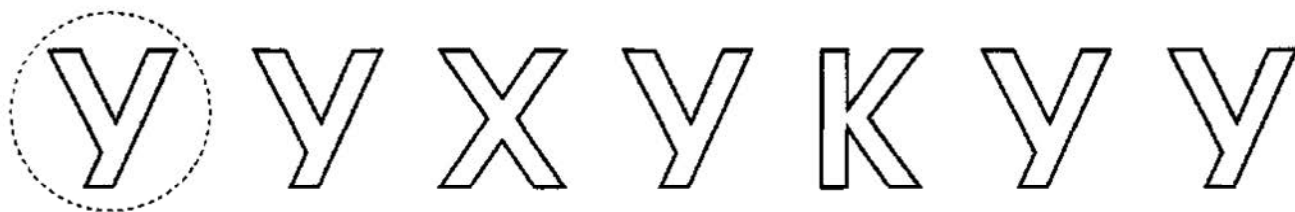
Обведи буквы Т.



Раскрась предметы, названия которых начинаются на Т.



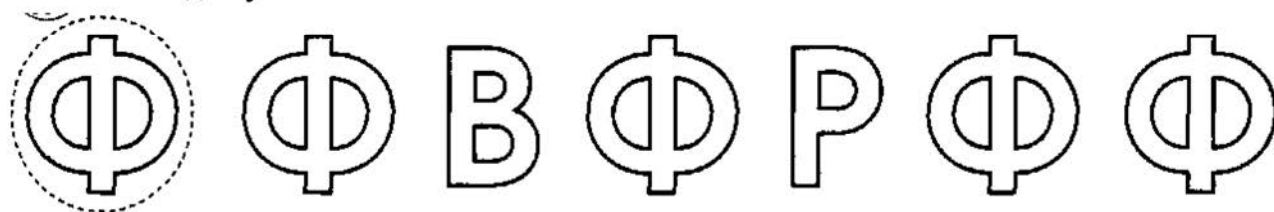
Обведи буквы У.



Раскрась животных, в названиях которых есть У.



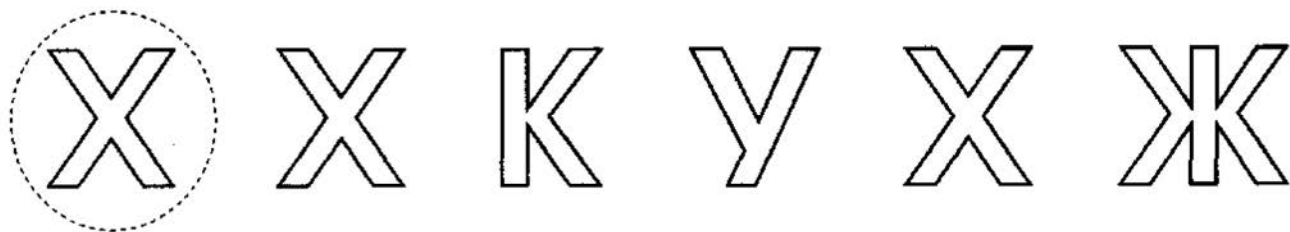
Обведи буквы Ф.




Раскрась на картинке только те предметы, которые начинаются на Ф.



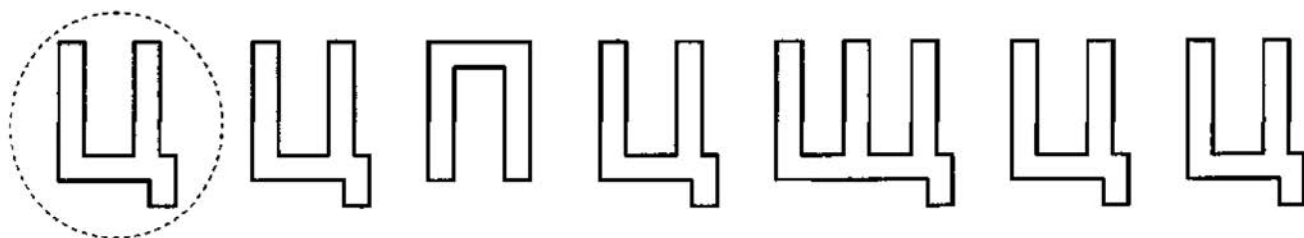
Обведи буквы Х.



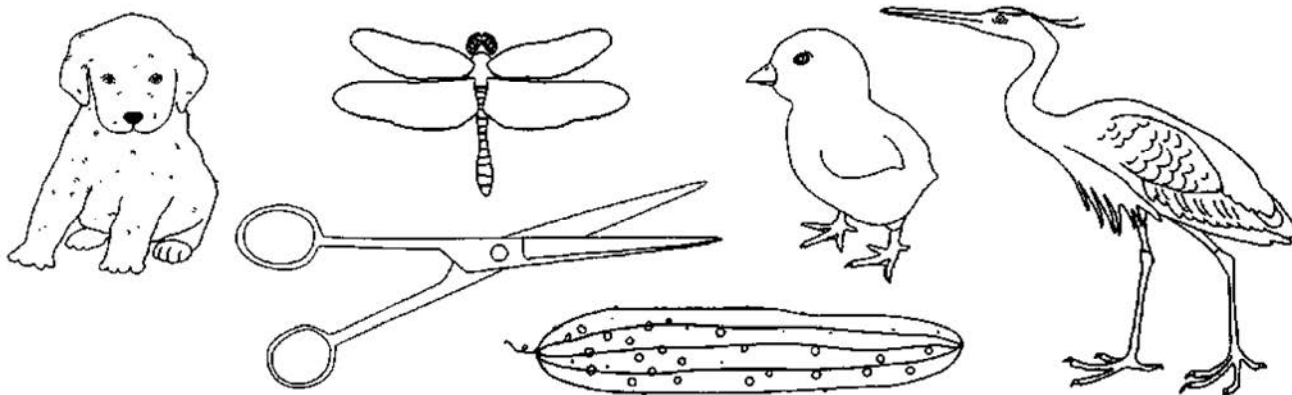
Нарисуй в рамочках картинку, названия которых начинаются на Х.



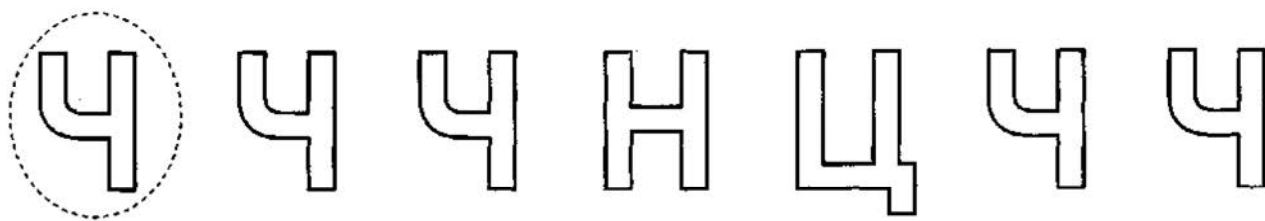
Обведи буквы Ц.




Раскрась предметы, в названиях которых есть Ц.



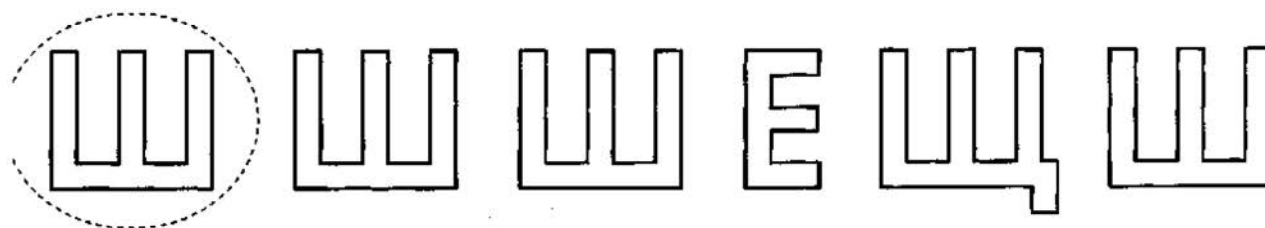
Обведи буквы Ч.



Найди и раскрась предметы, которые начинаются на Ч.



Обведи буквы Ш.

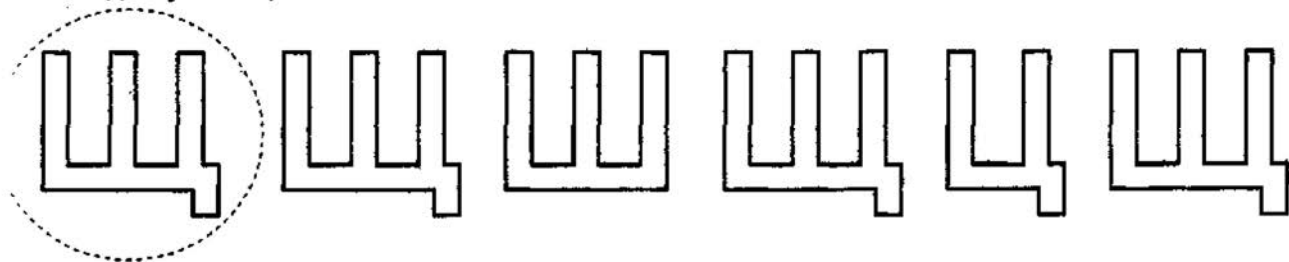


Раскрась вещи, названия которых начинаются на Ш.






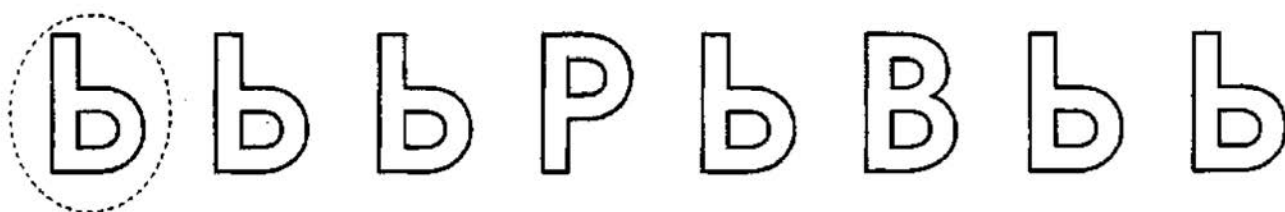
Обведи буквы Щ.




Подумай, на каком автобусе поедет мышонок, а на каком щенок. Проводи пассажиров до автобусов.



Обведи буквы Ъ



Помоги рыбаку поймать Ъ.



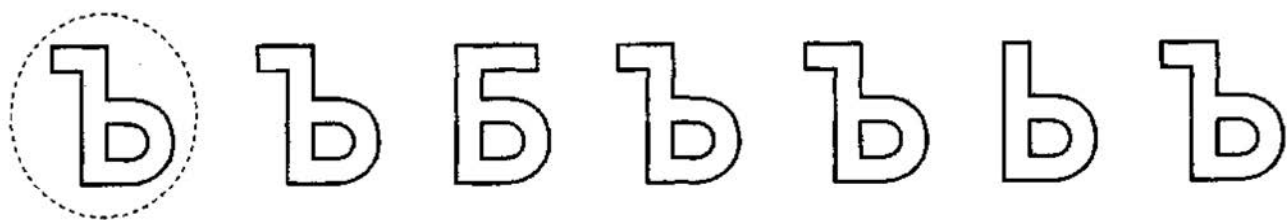
Обведи буквы Ы.




Раскрась букеты цветов, названия которых заканчиваются на Ы.



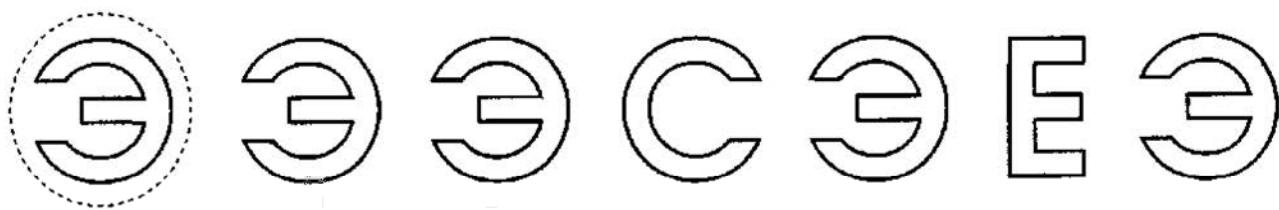
Обведи буквы Ъ.




В какую машину сядет Ъ?



Обведи буквы Э.




Раскрась предмет, название которого начинается на Э.



Обведи буквы Ю.




Раскрась игрушку, название которой начинается на Ю.



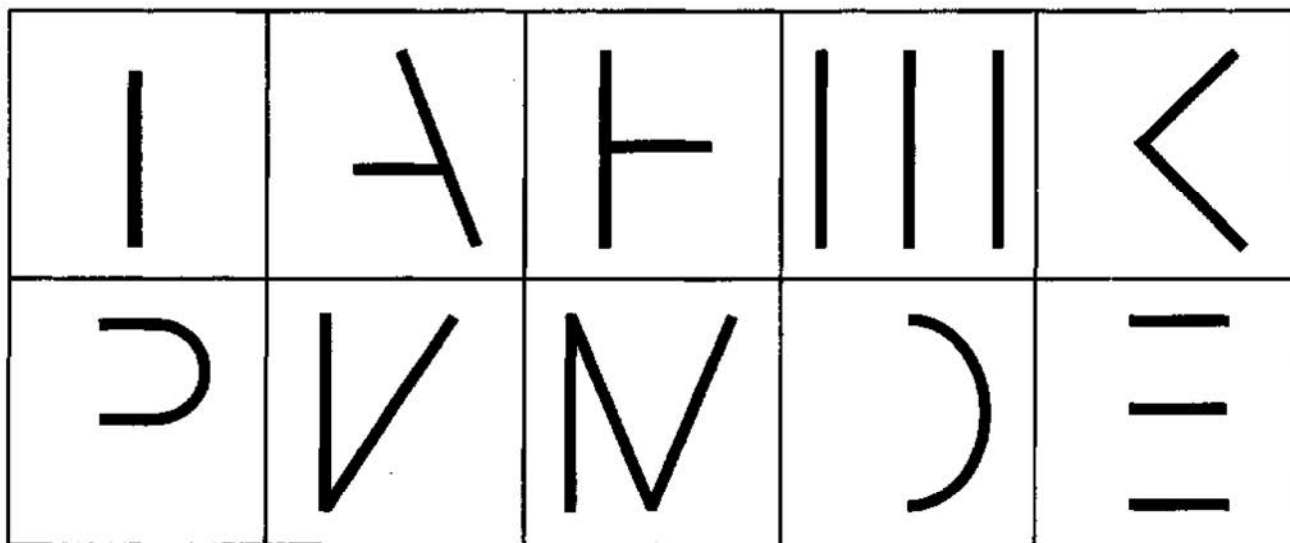
Обведи буквы Я.



Нарисуй в рамочках картинки, названия которых начинаются на Я.



Дорисуй палочки так, чтобы получились буквы. Какие буквы у тебя получились?










Соедини предметы с буквами, на которые начинаются их названия.

**А**

**О**


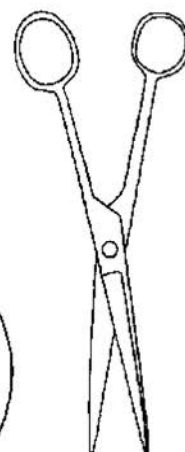
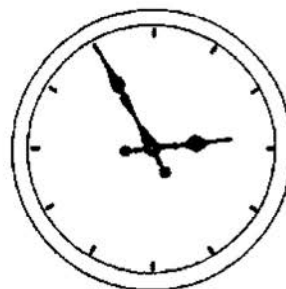


Дорисуй половинки кружочков так, чтобы получились буквы. Какие буквы у тебя получились?




l	ь	Г	р	т
)	/	l	ж	с

Соедини предметы с буквами, на которые оканчиваются их названия.

**И** **Ы**



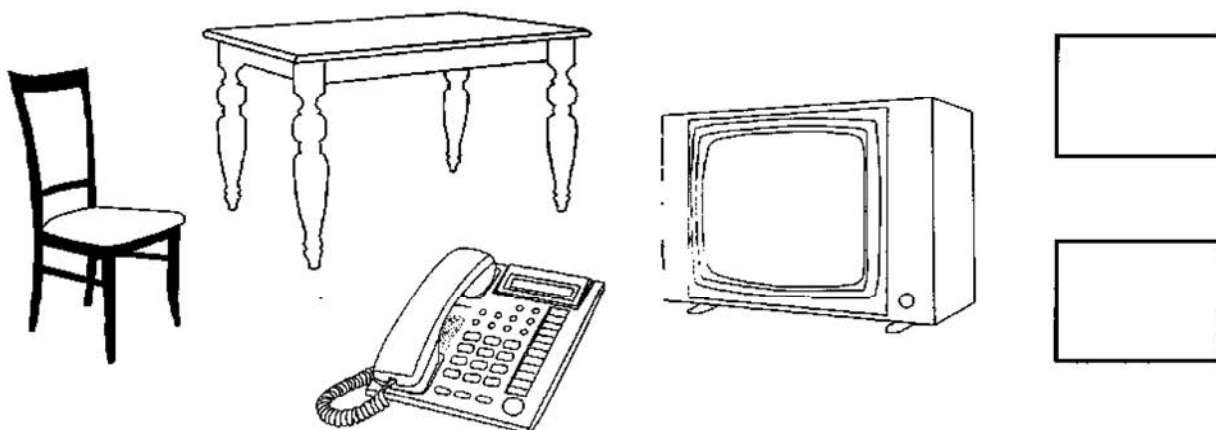
Запиши первые буквы названий предметов, изображённых на картинках.  
Прочитай, что получилось.



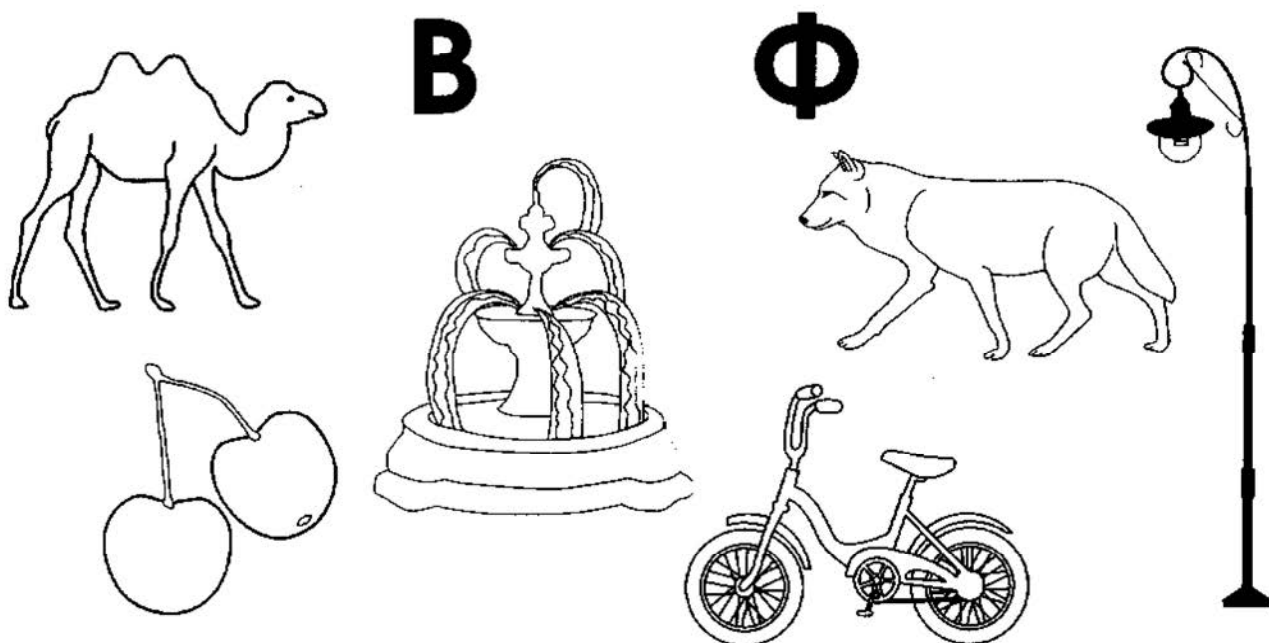
Обведи букву Б и зачеркни Ъ.

Б Ъ Р Ъ Б Г Ъ Р Б

Соедини предметы, названия которых начинаются на одинаковые буквы. Напиши эти буквы в окошках.



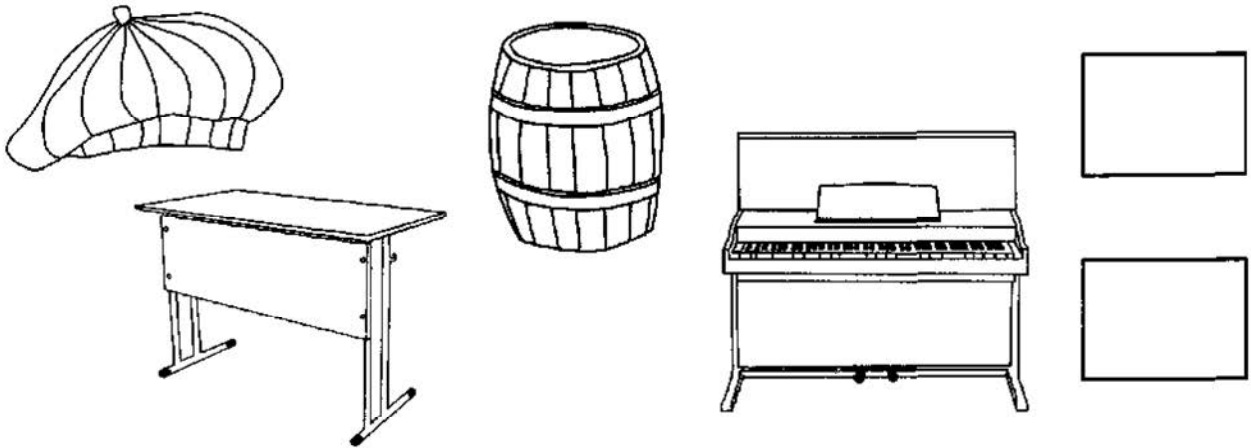
Соедини предметы с буквами, на которые начинаются их названия.




Обведи букву И и подчеркни М.

И М И Н М Г М Е


Соедини предметы, названия которых начинаются на одинаковые буквы. Напиши эти буквы в окошках.



Соедини предметы с буквами, на которые начинаются их названия.




Запиши последние буквы названий предметов, изображённых на картинках. Какое слово получилось?






Соедини овощи, названия которых начинаются на одинаковые буквы.  
 Напиши эти буквы в окошках.



Соедини предметы с буквами, на которые начинаются их названия.



Угадай, из каких букв сделаны узоры. Напиши эти буквы в окошках.

